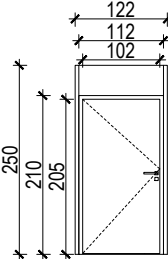
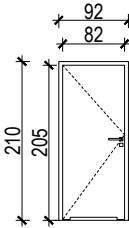
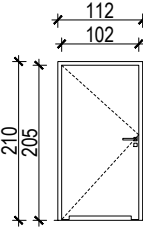
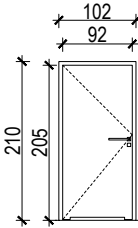
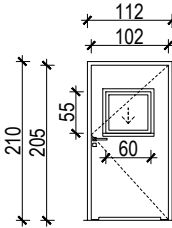
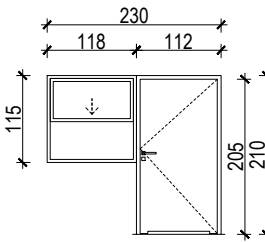
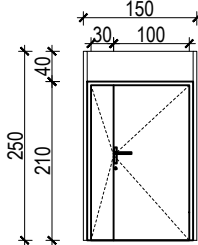
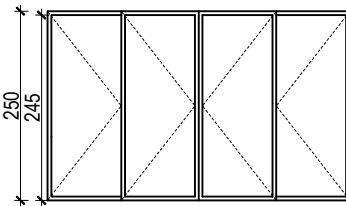


Lp	Dw1		Dw2		Dw3		Dw4		Dw5		Dw6		Dw7		Dw8	
Schemat																
S (w świetle przejścia) S (w świetle muru)	100 112		80 92		100 112		90 102		100 112		100 112		100+30 140		100+30 140	
H (w świetle przejścia) H (w świetle muru)	205 210		205 210		205 210		205 210		205 210		205 210		205 210		245 250	
Szt.	45 L 39P		4 L 2 P		46 L 44 P		9 L 4 P		1P		1 P		2 L 1P		2	
ppoż	--		--		--		--		--		--		--		--	
	klamka obustronnie		klamka obustronnie		klamka obustronnie		klamka obustronnie		klamka obustronnie		klamka obustronnie		klamka obustronnie		klamka obustronnie	
Uwagi	<ul style="list-style-type: none">– U (drzwi)= bez wymagań– drzwi pływiniowe pełne, bezprzylgowe z opaskami,– ościeżnica regulowana, stalowa malowana proszkowo RAL7012– z zamkiem z wkładką patentową– drzwi wyposażone w samozamykaczeregulowana siła zamykania, regulowana prędkość zamykania, zintegrowane otwieranie - wyhamowania drzwi– okleina skrzydła drzwi drewnopodobna, w kolorze jasny dąb,– zamonotwać ponownie kotrole dostępu według stanu istniejącego– system kontroli dostępu podłączony do SSP– okucia drzwiowe RAL 7012		<ul style="list-style-type: none">– U (drzwi)= bez wymagań– drzwi pływiniowe pełne, bezprzylgowe z opaskami,– ościeżnica regulowana, stalowa malowana proszkowo RAL7012– z zamkiem z wkładką patentową– okleina skrzydła drzwi drewnopodobna, w kolorze jasny dąb,– zamonotwać ponownie kotrole dostępu według stanu istniejącego– system kontroli dostępu podłączony do SSP– okucia drzwiowe RAL 7012		<ul style="list-style-type: none">– U (drzwi)= bez wymagań– drzwi pływiniowe pełne, bezprzylgowe z opaskami,– ościeżnica regulowana w kolorze jasny orzech– z zamkiem łazienkowym– okleina drewnopodobna, w kolorze jasny orzech, Opaski przy drzwiach o szerokości 5cm,		<ul style="list-style-type: none">– U (drzwi)= bez wymagań– drzwi pływiniowe pełne, bezprzylgowe z opaskami,– ościeżnica regulowana, stalowa malowana proszkowo RAL7012– drzwi wyposażone w samozamykaczeregulowana siła zamykania, regulowana prędkość zamykania, zintegrowane otwieranie - wyhamowania drzwi– z zamkiem z wkładką patentową– okleina skrzydła drzwi drewnopodobna, w kolorze jasny dąb,– zamonotwać ponownie kotrole dostępu według stanu istniejącego– system kontroli dostępu podłączony do SSP– okucia drzwiowe RAL 7012		<ul style="list-style-type: none">– U (drzwi)= bez wymagań– drzwi pływiniowe pełne, bezprzylgowe z opaskami,– ościeżnica regulowana, stalowa malowana proszkowo RAL7012– z zamkiem z wkładką patentową– drzwi wyposażone w samozamykaczeregulowana siła zamykania, regulowana prędkość zamykania, zintegrowane otwieranie - wyhamowania drzwi– z zamkiem z wkładką patentową– okleina skrzydła drzwi drewnopodobna, w kolorze jasny dąb,– zamonotwać ponownie kotrole dostępu według stanu istniejącego– system kontroli dostępu podłączony do SSP– okucia drzwiowe RAL 7012		<ul style="list-style-type: none">– U (drzwi)= bez wymagań– drzwi pływiniowe pełne, bezprzylgowe z opaskami,– ościeżnica regulowana, stalowa malowana proszkowo RAL7012– z zamkiem z wkładką patentową– drzwi wyposażone w samozamykaczeregulowana siła zamykania, regulowana prędkość zamykania, zintegrowane otwieranie - wyhamowania drzwi otwieranych z dużą siłą– okleina skrzydła drzwi drewnopodobna, w kolorze jasny dąb,– zamonotwać ponownie kotrole dostępu według stanu istniejącego– system kontroli dostępu podłączony do SSP– okucia drzwiowe RAL 7012		<ul style="list-style-type: none">– U (drzwi)= bez wymagań– drzwi pływiniowe pełne, bezprzylgowe z opaskami,– ościeżnica regulowana, stalowa malowana proszkowo RAL7012– z zamkiem z wkładką patentową– bezprogowe– system przesuwny na szynie mocowany na suficie– drzwi wyposażone w wózki łożyskowe i hamulce– okleina skrzydła drzwi drewnopodobna, w kolorze jasny dąb,			
dokładny wymiar drzwi należy potwierdzić na budynku po wykonaniu otworów, widok drzwi na rys. z zewnątrz																

nazwa inwestycji					
TERMOMODERNIZACJA PAWILONU NR 7 NA TERENIE ZAKŁADU OPIEKUŃCZO–LECZNICZEGO W WARSZAWIE PRZY UL. MEHOFFERA 72/74					
nazwa projektu					
ROZBUDOWA PAWILONU NR 7 NA TERENIE ZAKŁADU OPIEKUŃCZO–LECZNICZEGO PRZY UL. MEHOFFERA 72/74 NA DZIAŁCE NR EW 5/1 Z OBR.4–03–19 W DZIELNICY BIAŁOLEKA W M.ST.WARSZAWIE					
inwestor					
STOLECZNE CENTRUM OPIEKUŃCZO– LECZNICZE SP. Z O.O. UL. MEHOFFERA 72/74 03–131 WARSZAWA					
adres inwestycji					
03–131 WARSZAWA, UL. MEHOFFERA 72/74					
jednostka projektowa					
<div> MAE Sp. z o.o. 00–246 Warszawa, ul. Miodowa 14</div>					
projektował	mgr inż. arch. Dorota Mokrosińska 22/R–378/L0IA/06 do projektowania bez ograniczeń w specjalności architektonicznej				
sprawdzał	mgr inż. arch. Paulina Chwalbińska 2/B–760/L0IA/08 do projektowania bez ograniczeń w specjalności architektonicznej				
asystent	mgr inż. arch. Kinga Żelazko				
tytuł rysunku					
ZESTAWIENIE STOLARKI DRZWI WEW.					
branza	skala	1:100	data	nr rys.	774_PW_A
architektura		297x650	08.2025		-13_01